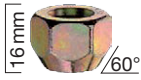




MITSUBISHI

ORIGINÁLNÍ KOLOVÉ ŠROUBY A MATICE						POJISTNÉ ŠROUBY						
TYP AUTOMOBILU ROK VÝROBY	ROZMĚR ŠROUBU (MATICE)	VYOBRAZENÍ	TYP DISKU	PEVNOSTNÍ TŘÍDA POVRCHOVÁ ÚPRAVA	OBJEDNACÍ ČÍSLO MOC bez DPH	MONTÁŽNÍ SADA 20 KS MOC BEZ DPH	SICUKOSMOS	M-BLOCKY	SICUBLOC	SICUSTAR	SICURIT	Z-BLOCKY
ASX (2010-) Eclipse Cross (2017-) Carisma (1995-2006) Colt (1996-2013) Grandis (2004-2010) Lancer (1996-2016) Lancer Evo (2008-2016) Outlander (2003-) Galant (1996-2004) Space star (2012-2016) Pajero (1995-2018) Pajero Pinin (1999-2006) Pajero sport (1998-2008) L200 (1999-) i-MiEV (2011-2018)	matice M12x1,5 kuželová		plech	8 zlatý pozink	DMTSB 25,-			AM0115 klíč 19/21 420,-	DN115A21 klíč 21 620,-	EN115GM21 klíč 21 820,-	MN115SW21 klíč 21 490,-	
	matice M12x1,5 plochá podložka		alu	8 chrom	DT0Y01 80,-	SN115T 1520,-	MKSYRS klíč 21 980,-	AMSY klíč 19/21 420,-		ENSYRS klíč 21 820,-		ZM115T klíč 19/21 490,-
	svorník M12x1,5 průměr tisícíhranu 14,3 mm		plech alu	10,9 pozink	CRP143A42 50,-							











SENZORY PRO MĚŘENÍ TLAKU V PNEUMATIKÁCH (TPMS)

TYP AUTOMOBILU
ROK VÝROBY

Programovatelné senzory TPMS dodáváme již naprogramované na daný typ vozu, proto je třeba k objednávce uvést přesný typ automobilu a rok výroby.
Lze je kdykoliv znovu naprogramovat např. na jiný model vozu.
Originální senzory jsou pevně naprogramované pro daný typ automobilu a nelze je následně použít na jiný model vozu.

PROGRAMOVATELNÝ SENZOR

ORIGINÁLNÍ SENZOR

						
						
kovový ventil (do 300 km/h) obj.č.: EZ-2210 MOC bez DPH: 1 190,-	kovový ventil (do 300 km/h) obj.č.: EZ-2210B MOC bez DPH: 1 190,-	kovový ventil (do 300 km/h) obj.č.: MX433S MOC bez DPH: 990,-	kovový ventil (do 300 km/h) obj.č.: MX433B MOC bez DPH: 990,-	kovový ventil (do 300 km/h) obj.č.: RS3-06 MOC bez DPH: 1 090,-	gumový ventil (do 210 km/h) obj.č.: RS4-16 MOC bez DPH: 1 090,-	Na našem e-shopu je nabídka originálních senzorů stále doplňována dle typu a modelu automobilu.

MITSUBISHI (pokračování)

ROZŠÍŘOVACÍ PODLOŽKY POD KOLA SCC

TYP AUTOMOBILU ROZTEČ PRŮMĚR NÁBOJE	ŠÍŘKA PODLOŽKY	OBJEDNACÍ ČÍSLO	POZNÁMKA	MOC BEZ DPH ZA SADU 2 KS	OBJEDNACÍ ČÍSLO	POZNÁMKA	MOC BEZ DPH ZA SADU 2 KS	OBJEDNACÍ ČÍSLO	POZNÁMKA	MOC BEZ DPH ZA SADU 2 KS
4/100x56,1mm matice M12x1,5		Systém 5			Systém 2			Systém 3		
Colt, Lancer typ CJO (1996-2004) i-MiEV (2011-2018) Space Star (2012-)	5 mm	10209		583,-						
	10 mm				12144	N3,P1	1 438,-			
	15 mm				12145	N3	1 292,-			
	20 mm				12146		1 667,-	14093	B1	2 750,-
	25 mm				12147		1 771,-	14094	B1	2 875,-
	30 mm							14095		3 000,-
4/114,3x67,1mm matice M12x1,5		Systém 5			Systém 2			Systém 3		
Colt typ Z30,Z3B, Z3V (2004-2012) Lancer typ CSO (2003-2008) Carisma typ DAO (1995-2006) Galant typ EAO (1998-2004)	5 mm	10253		750,-						
	10 mm				12250	N3	1 521,-			
	15 mm				12251	N3	1 646,-			
	20 mm				12252		1 792,-	14145	B1,F3	3 042,-
	25 mm				12253		1 917,-	14127	B1,F3	3 229,-
	30 mm							14128	F3	3 396,-
5/114,3x67,1mm matice M12x1,5		Systém 5			Systém 2			Systém 3		
Lancer typ CYO (2008-2016) Lancer EVO typ CTO, CZO (2008-2016) Grandis typ NAOV (2004-2010) Outlander typ CUOW, CWO, GFO (2003-) 3000 GT (1992-1999) ASX typ GAO (2010-) Eclipse Cross typ GK0 (2017-) Eclipse typ D*20,*22,*30 (1992-2000)	3 mm	10090		775,-						
	5 mm	10217		646,-						
	10 mm				12190	P1,N3	1 354,-			
	15 mm				12191	N3	1 479,-	14585	B1	3 088,-
	20 mm				12258			14191	B1	3 083,-
	25 mm				12259			14192		3 375,-
		30 mm						14193		3 542,-
6/139,7x110,5mm matice M12x1,5		Systém 5			Systém 3 bez středění					
L200 typ K60T (1996-2006) Pajero Sport typ K90 (1995-2008)	5 mm	10248		917,-						
	10 mm	10249	N1	1 125,-						
	15 mm	10250	N1	1 354,-						
	20 mm							14007	Z1	4 622,-
	25 mm							14008	Z1	4 874,-
	30 mm							14009	Z1	5 105,-
6/139,7x67,1mm matice M12x1,5								Systém 3		
L200 typ KAOT (2006-2015) L200 typ KJOT (2015-) Pajero typ V60 (2000-2007) Pajero typ V80, V8V (2007-2018)	20 mm							14476	B1	3 813,-
	25 mm							14477		4 042,-
	30 mm							14478		4 250,-
	35 mm							14479		4 479,-
	40 mm							14480		4 708,-


 Systém 5
(5 děrové)

 Systém 2
(5 děrové)

 Systém 3
(5 děrové)

 Systém 3
(bez středění)

Poznámka:

N1 – Je možno použít pouze u vozidel kde je šířka středění kola delší než šířka podložky minimálně o 5mm, je nutné vždy dbát na vystředění kola na náboji.

N3 – Není možné použití u všech vozidel, protože na základě menší šířky podložky nepřiléhá tato podložka zcela na náboj kola. V tom případě je nutné použití širší podložky, nebo jiný systém podložky, nebo úprava (zkrácení) hřídelového vedení náboje kola. Vždy je však nutné dbát na vystředění kola na náboji i na podložce.

B1 – pokud je svorník kola delší než šířka podložky, je nutné zkontrolovat, jestli při montáži disku nebude tento svorník vadit dosedací ploše disku. Pokud ano, je nutné tento svorník zkrátit.

P1 – Při montáži podložky je nutné vždy řádně zkontrolovat, že podložka sedí celou plochou na náboji kola i na disku.

Z1 – použitelné pro vozidla, která jsou již z továrny vyrobena bez středového centrování, ale jsou vystředěna pomocí svorníků.